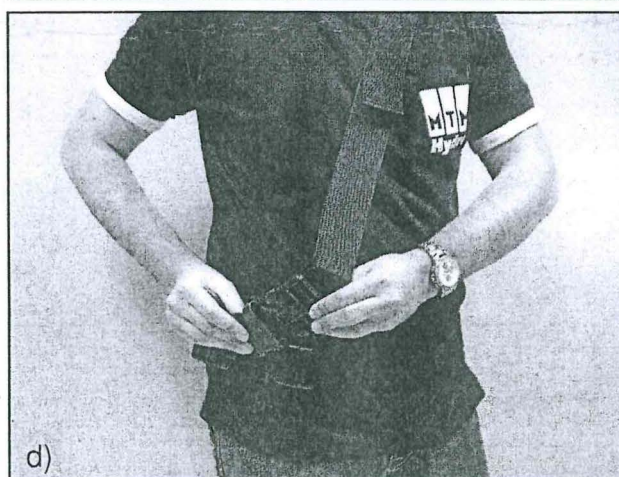
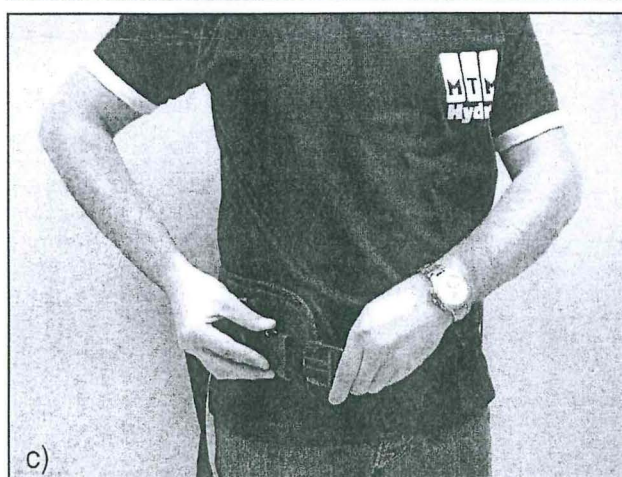




MONTERINGSINSTRUKSJON FOR STØTTEBELTE TIL TELESKOPLANSE



- a) Sett støttebåndet langs lansen i ønsket posisjon.
- b) Stram til røret.
- c) Plasser beltet langs midjen, fest det med spennen og stram.
- d) Før beltet over skuldrene, fest det med spennen og stram.
- e) Fest beltet som er slitt med støttebåndet montert på lansen.
- f) Ved å følge disse operasjonene kan du nå operere sikkert med teleskoplansen.



OBS: FARE FOR ELEKTRISK STØT!

Ikke bruk produktet i nærheten av høyspenningslinjer; om nødvendig, hold en minimumsavstand på minst 5 meter. Ikke rett strålen mot elektriske kabler.